











КОМПЛЕКТ КРЕПЛЕНИЯ ТОЛКАТЕЛЯ ДЛЯ ФОРТОЧКИ «ДАЧНАЯ-СТРЕЛКА»

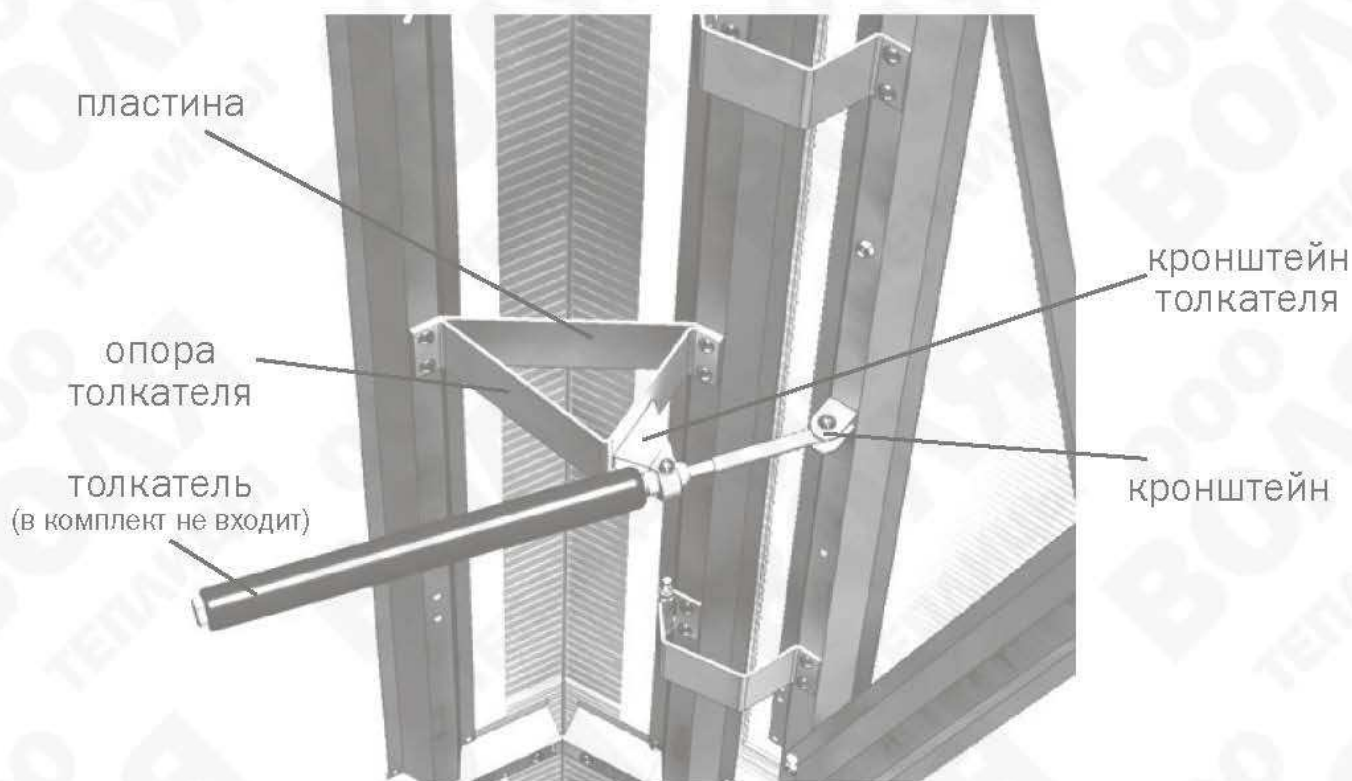
ОБЩИЕ УКАЗАНИЯ

Данный комплект крепежных элементов предназначен для крепления толкателя к боковой форточке для теплицы «Дачная-Стрелка». Крепежные элементы устанавливаются на теплицу любой длины, дополнительно оснащенную боковой форточкой и с отдельно приобретенным толкателем.

КОМПЛЕКТАЦИЯ, ШТ		
Пластина		1
Опора толкателя		1
Кронштейн толкателя		1
Кронштейн		1
Винт M4x8		2
Винт M5x10		5
Гайка M4		2
Гайка M5		5

ПОРЯДОК УСТАНОВКИ И ЭКСПЛУАТАЦИИ

1. Закрепите **кронштейн** на форточку с помощью винта M5x10 и гайки M5.
2. Закрепите **пластину** и **опору толкателя** на теплице с установленной форточкой, на середине двух верхних прогонов, с помощью четырех винтов M5x10 и гаек M5.
3. Установите **кронштейн толкателя** на **опору толкателя** с помощью двух винтов M4x8 и гаек M4.
4. К **кронштейну толкателя** крепится корпус толкателя, а к **кронштейну** шток толкателя с помощью крепежа из комплекта толкателя.



Дата изготовления:

Гарантийные обязательства

1. Предприятие-изготовитель несет ответственность за полноту комплектации.
2. Предприятие-изготовитель несет ответственность за собираемость крепления в соответствии с инструкцией.
3. Срок предъявления претензий – 12 месяцев со дня покупки.

Условия гарантийных обязательств

- Гарантийные обязательства не распространяются на случаи:
1. Установка крепления с нарушением требований инструкции.
 2. Повреждения крепления в процессе эксплуатации не являются основанием для предъявления претензий.

Предприятие-изготовитель:

ООО «Воля», г. Дубна Московской области, пер. Северный, д.8.
тел/факс: 8(495) 598-5-999



Предприятие оставляет за собой право на внесение изменений в конструкцию.

agro.rt32.ru